

中国长江三峡集团有限公司

电子采购平台 CA 证书安装指南

(V1.1)

文档说明：本文档将 平台的升级改 行不定期更新。文中涉及操作请以
实 功能为准。

一、安装 CA 加密相关程序.....	1
1.1、下载 CA 加密程序.....	1
1.2、安装电子采购平台加密证书.....	1
1.2.1 CTGPC	2
1.2.2 i 信平台 三峡集团公司	3
二、安装电子签章工具.....	5
2.1、安装电子签章.....	5
2.2、加盖电子公章.....	6
三、CA 电子证书绑定.....	8

一、安 CA 加密相关程序

登录中国长江三峡集团有限公司电子采购平
(<http://epp.ctg.com.cn>) 首页，在右侧中部资料下载栏，下
载以下程序：

(1) 中国长江三峡集团有限公司电子采购平台-电子钥
匙应用工具

(2) 百成电子印章应用系统-新版



(1) 将资料下载里面的程序全部下载本地

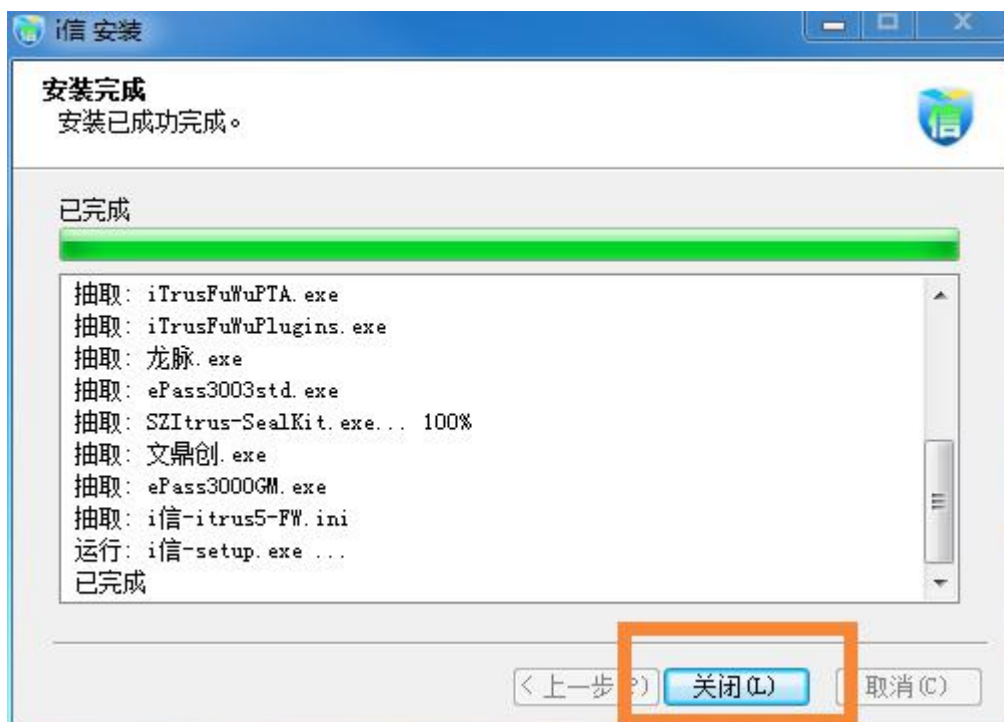
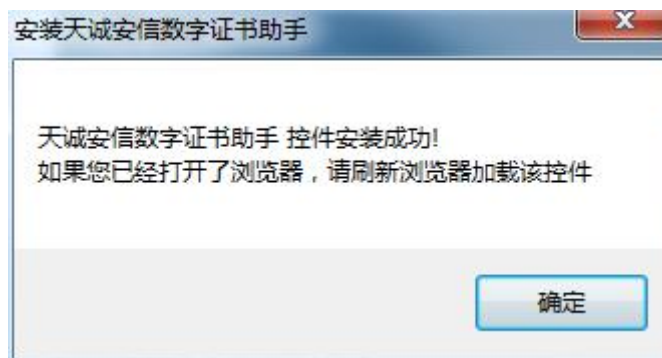
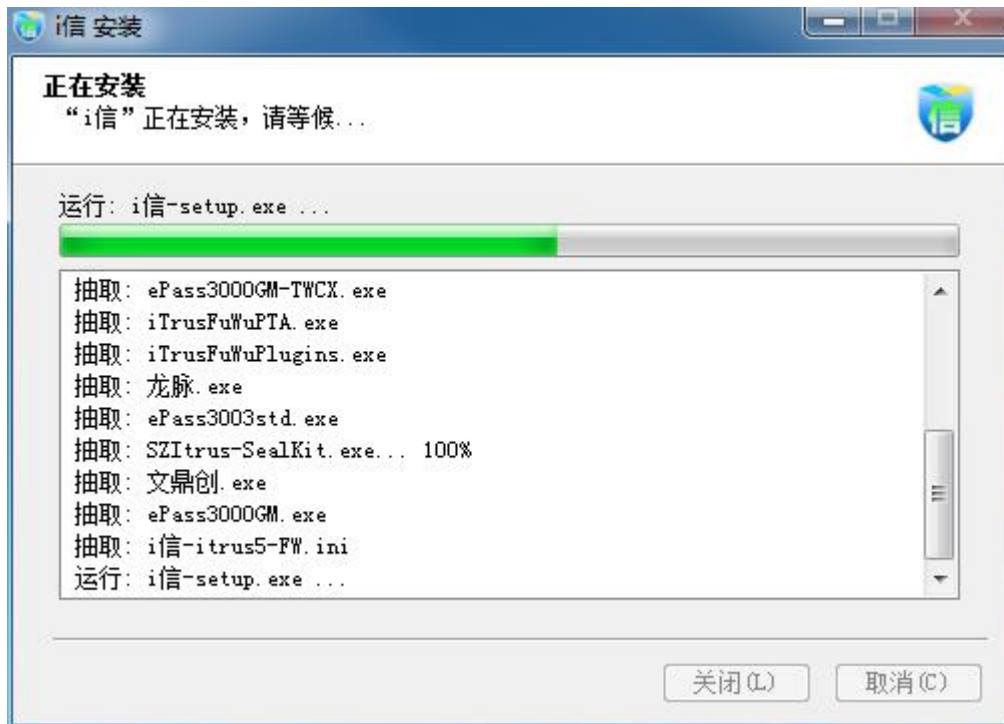



(2) 解压后生成如下程序，分别安装至电脑本地，安
装前请关闭/退出杀毒软件（如 360 安全、腾讯管家等）。

名称	修改日期	类型	大小
CTGPC.cer	2014-12-26 18:14	安全证书	2 KB
信平台(三峡集团公司).exe	2018-7-26 11:17	应用程序	25,222 KB
百成电子印章应用系统(Office).exe	2015-6-16 15:11	应用程序	22,588 KB

1.2.1 CTGPC







二、安 电子签章工具

安装签章客户端时，请注意 Office 版本和 PDF 阅读器的版本，若有需要可到采购平台下载或联系签章工具负责联系电话，安装 PDF 客户端需先安装 PDF 阅读器。

产品	word 签章客户端	EXCEL 签章客户端	Acrobat 签章客户端
支持系统	Win2003 Win2008	WinXP x32 Win7 x32 Win7 x64	Win8 x32 Win8 x64
软件环境	MS Office 2003 MS Office 2007 x32 MS Office 2010 x32		Acrobat 7 Acrobat 8 Acrobat 9(专业版)
安装说明	安装过程中，退出杀毒软件，对于 Win8 系统，需要右键，以管理员身份运行		

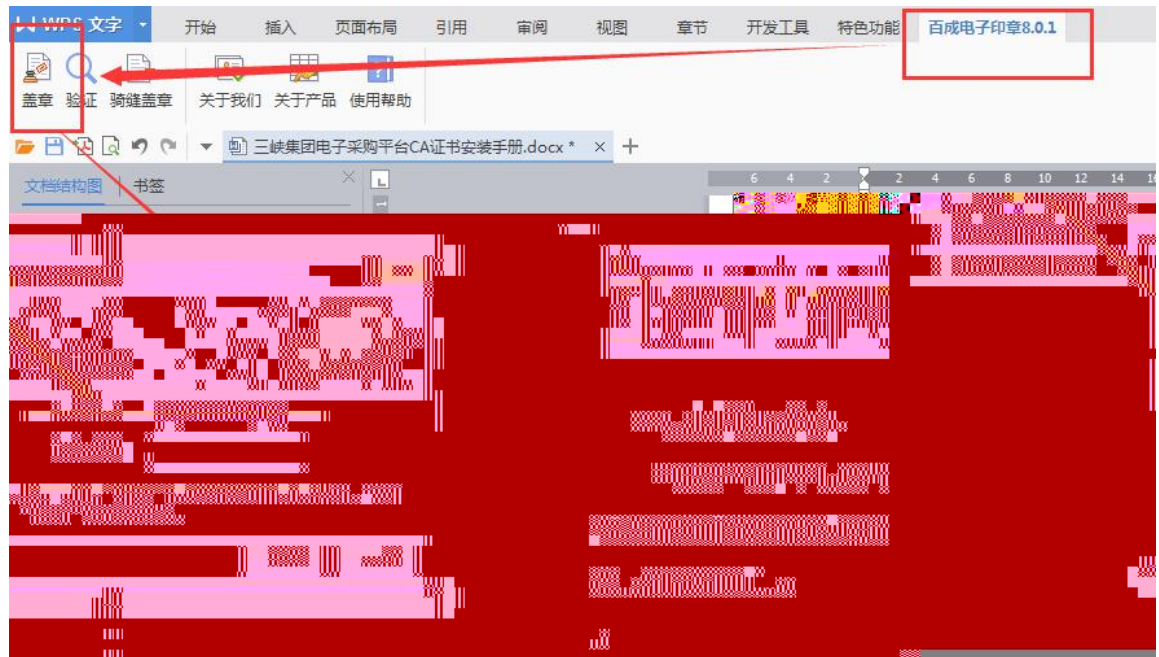
双击【百成电子印章应用系统(Office).exe】并【安装】

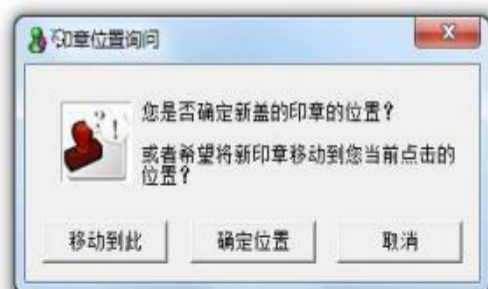


安装成功后即可在 word 和 excel 上可以看到【百成电子印章】的图标，用于加盖电子公章。



打开要盖章的文档，点击【百成电子印章】，选择【盖章】功能，在弹出设备密码页面输入天威盾用户口令，【确定】后在印章页面选择本次要使用的印章，【确定】后即可在文档中选择合适的位置加盖电子公章。（加盖电子签章后的文档为只读文件，无法 行任何形式的修改，为 止出 ，建议盖章之前对文件 行备份）





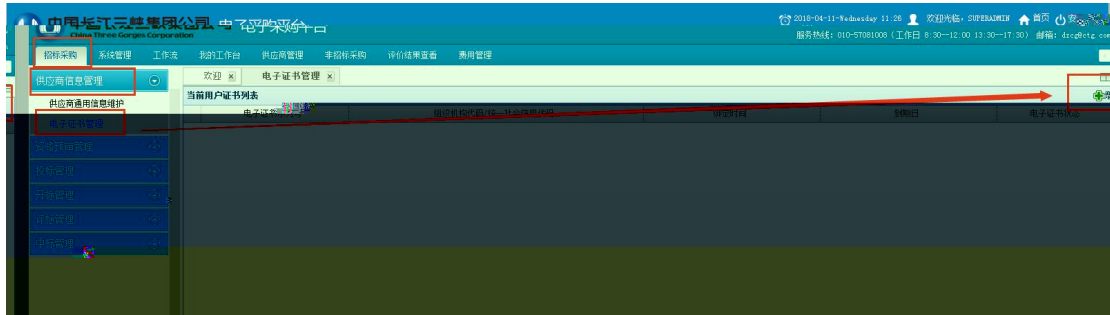
三、CA 电子 书 定

程序安装成功后需完成 CA 电子证书的绑定操作，以便后期投标过程中实现 CA 互认，操作如下。

插入 CA 电子钥匙，确认电脑桌面导航栏右下角显示出天威盾图标



登录电子采购平台，点击【招标采购】-【供应商信息管理】模块下的【电子证书管理】，右上角点击【新增】按钮



在弹出窗口点击【获取证书序列号】，系统自动读取当前所插入 CA 电子证书的序列号，读取完成后点击保存即可。



备注:

若加密 程中没有在计算机桌 导航栏出现天威盾图标或点击【加密】按钮没反应，请卸 本文 1.2 章节所示的 3 个程序包， 启计算机，并 新执行安装程序后再尝试 证。